



とっても
簡単!


マイナンバーカード

1




受付

マイナンバーカードを
カードリーダーに
置いてください。



マイナンバーカード



2




本人確認

顔認証または
4桁の暗証番号を入力してください。

顔認証



暗証番号



or

3



同意の確認

診察室等での診療・服薬・健診情報の
利用について確認してください。

過去の情報を
利用いたします

過去の手術以外の診療・お薬情報を
当機関に提供することに同意
しますか。
この情報はあなたの診察や健康管理
のために使用します。

同意しない

同意する

(40歳以上対象)
過去の情報を
利用いたします

過去の健康情報を当機関に提供す
ることに同意しますか。
この情報はあなたの診察や健康管理
のために使用します。

同意しない・40歳未満


同意する

4



受付完了

お呼びするまでお待ちください。




カードを忘れずに!

医療DXを通じた質の高い医療の提供にご協力ください。

患者の皆さま、 マイナンバーカードで 受付してください ✓

今回お持ちでない方は、次回からご持参ください

一人ひとりの過去の薬剤・診療情報などに基づいたより良い医療が受けられます



2024年12月2日から 現行の健康保険証の新規発行は終了します

1. 12月2日時点で有効な健康保険証は最長1年間です。
2. 12月2日以降、健康保険証として利用できるマイナンバーカードがお手元にはない方には、現行の健康保険証が使えなくなる前に「資格確認書」を順次交付します。
3. カードの券面にある電子証明書の有効期限にご注意ください。マイナポータルでも確認できます。期限切れの場合は市区町村窓口で再発行してください。
4. 医療機関・薬局の窓口でカードが利用出来ない場合も、適切な自己負担（3割等）のもと、保険診療が受けられますので、安心して受診してください。